



cutting through complexity™

Budapest Turizmusa Konferencia

Nagyrendezvények gazdasági hatása a szállodai és a makrogazdasági mutatókra

Indra Dániel

Menedzser

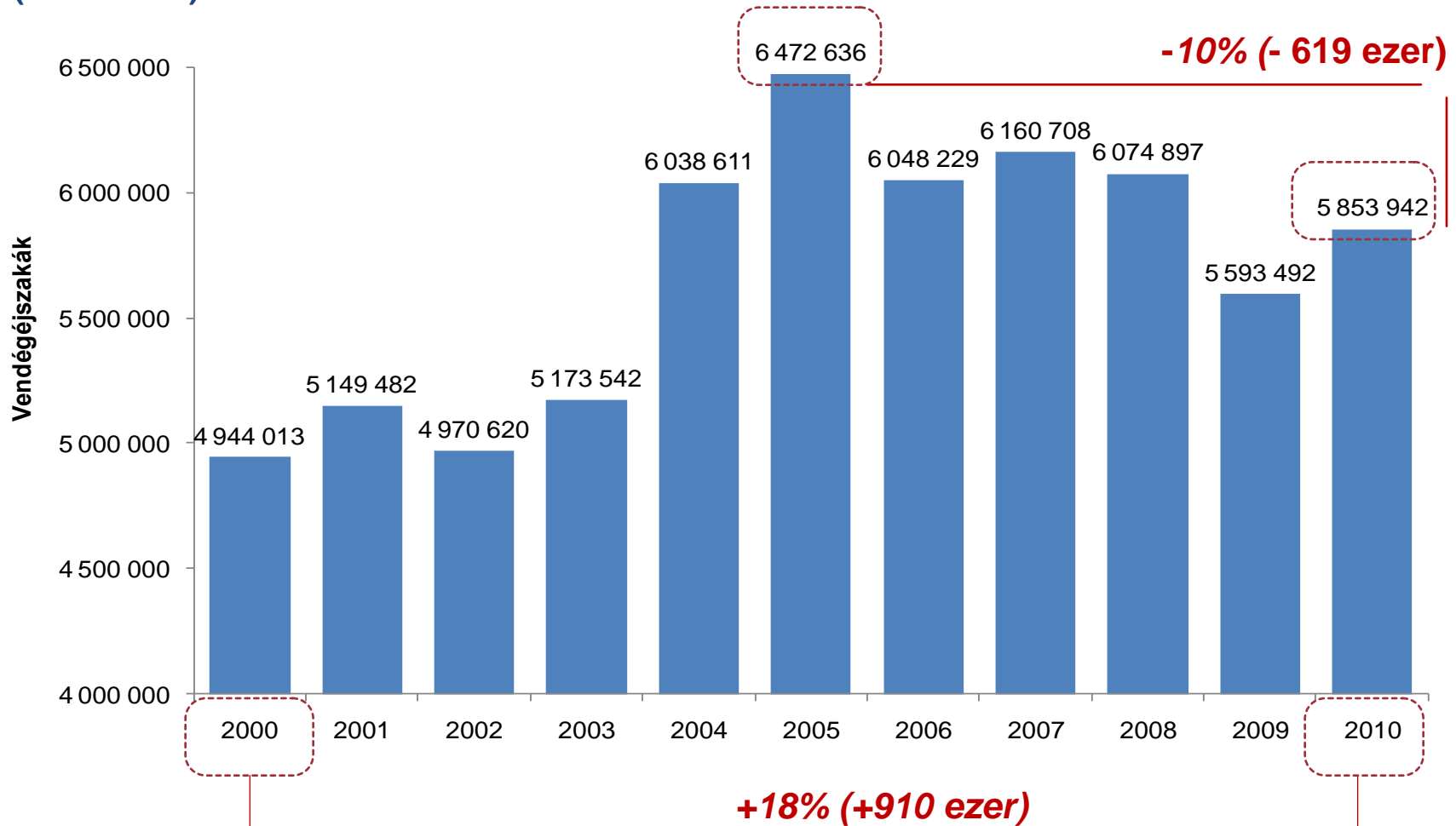
Ingtalan-, szabadidős és turizmusfejlesztési csoport

KPMG Tanácsadó Kft.

- A budapesti szállodapiac mutatóinak áttekintése
- Közvetlen ÁFA és IFA bevételek alakulása
- Hogyan növekedhetnek a szállodai és makrogazdasági mutatók?

Tíz év története

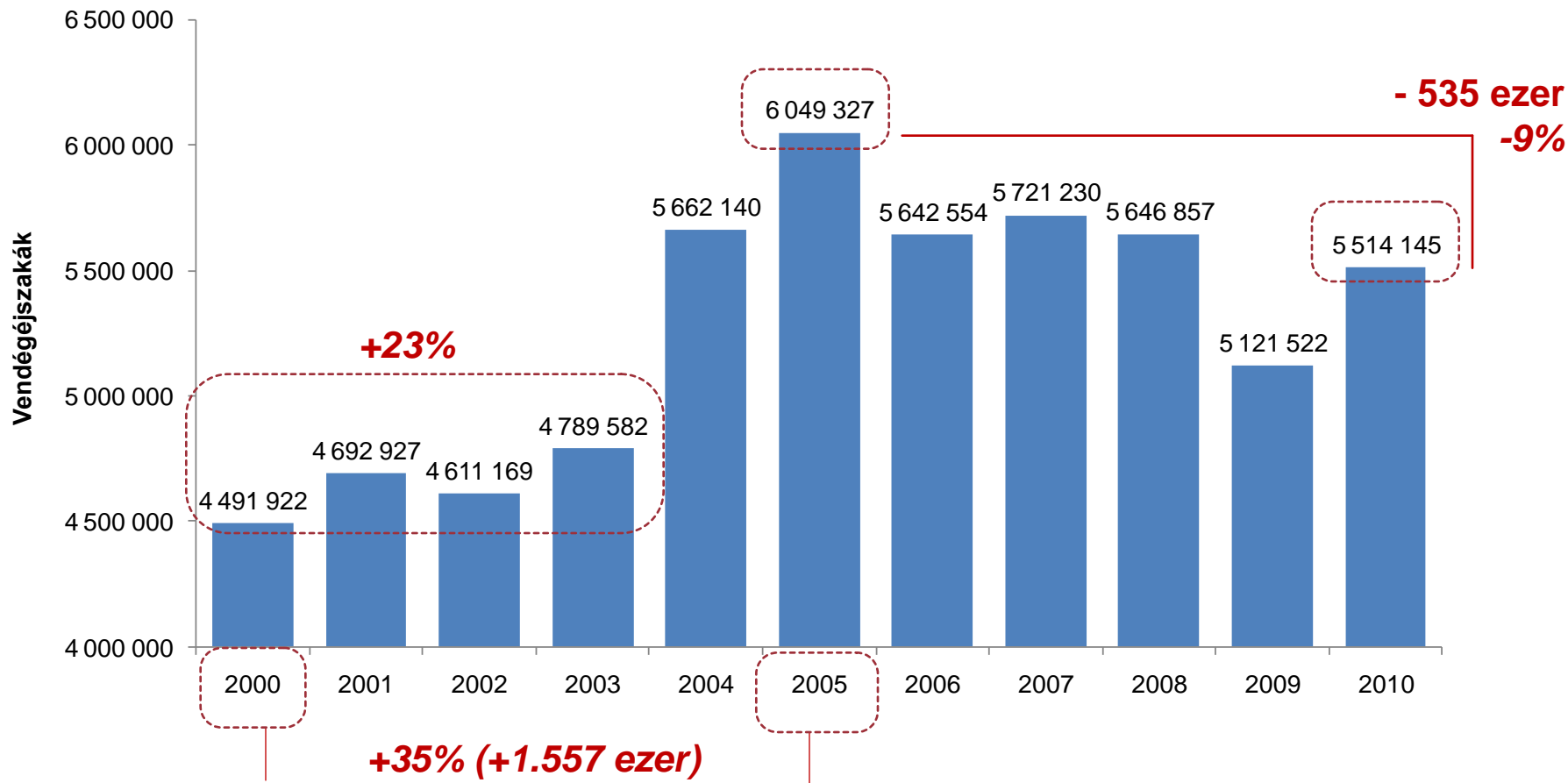
Budapesti kereskedelmi szálláshelyek vendégéjszakáinak száma (2000-2010)



Forrás:KSH

Szállodai vendégéjszakák

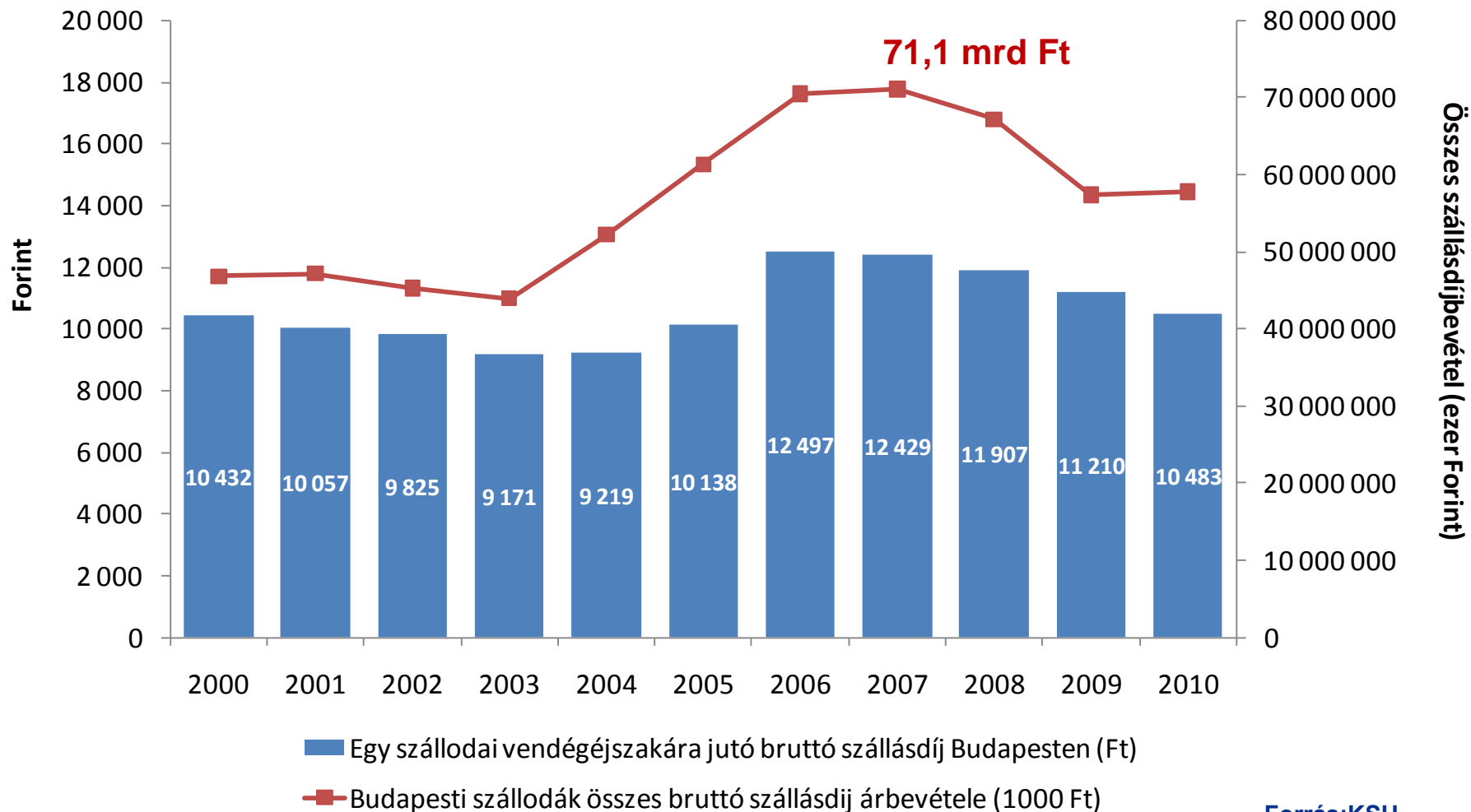
Szállodai vendégéjszakák száma Budapesten (2000 - 2010)



Forrás:KSH

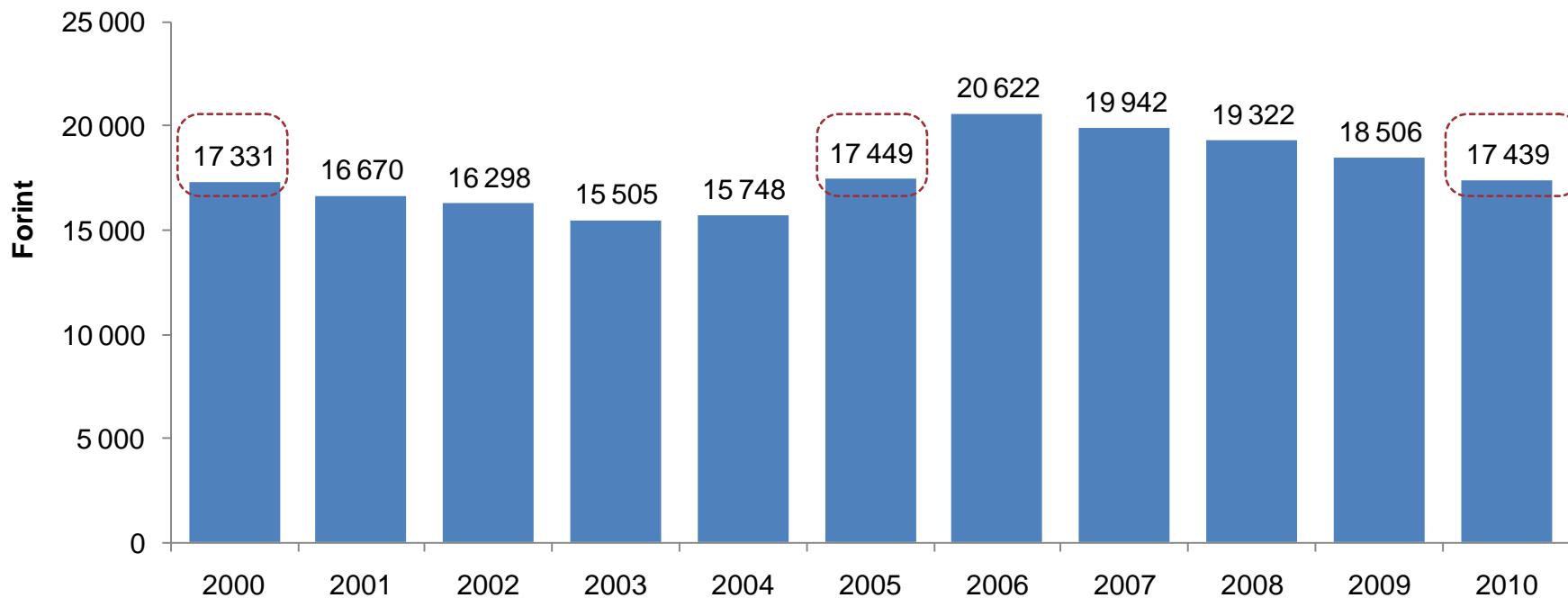
Szállásdíj bevételek

Bruttó szállásdíjak és összes szállásdíj bevétel Budapest szállodáiban (2000 - 2010)



Forrás: KSH

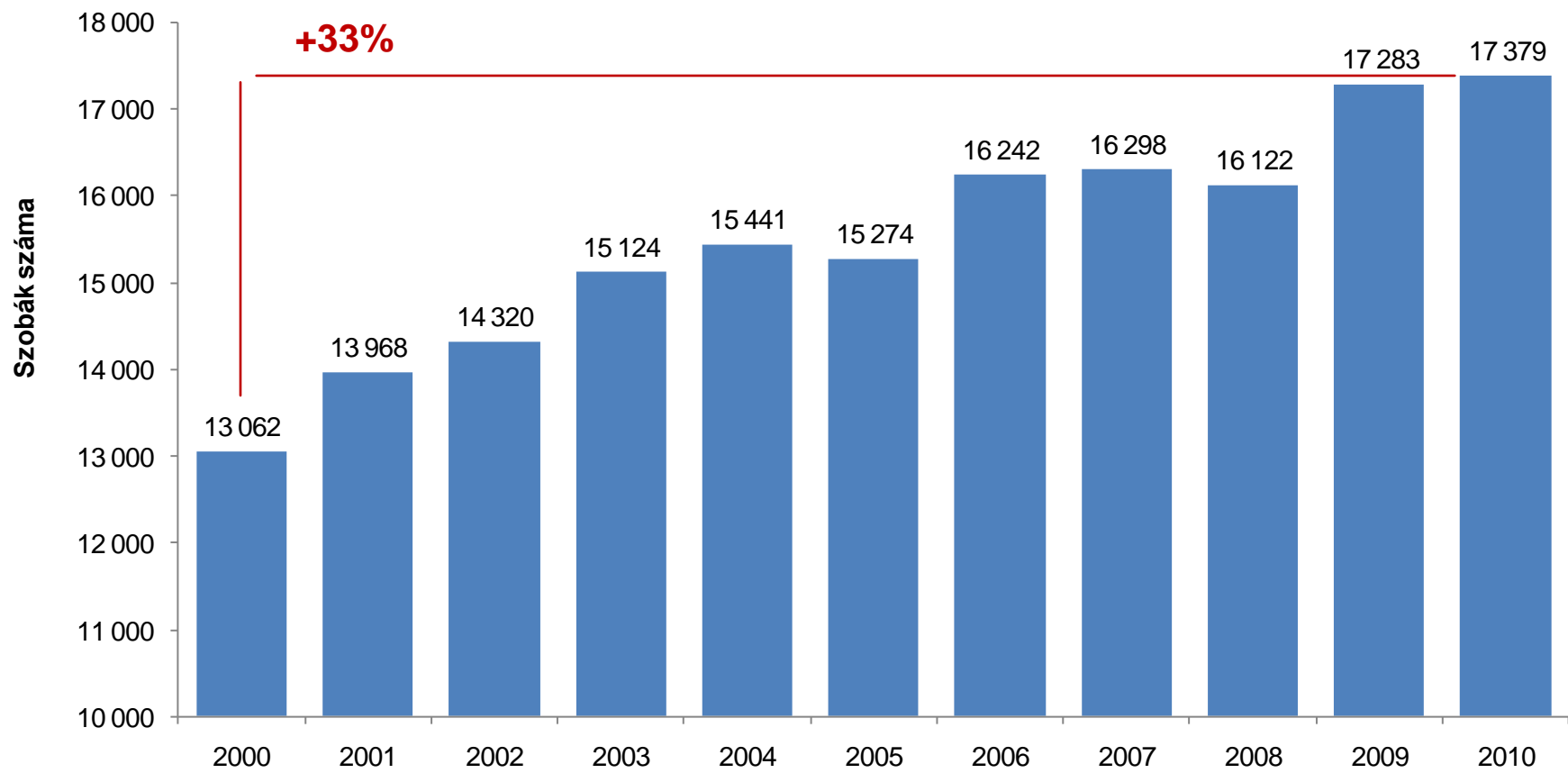
Egy szállodai szoba átlagára Budapesten (2000 - 2010)



Forrás: KSH

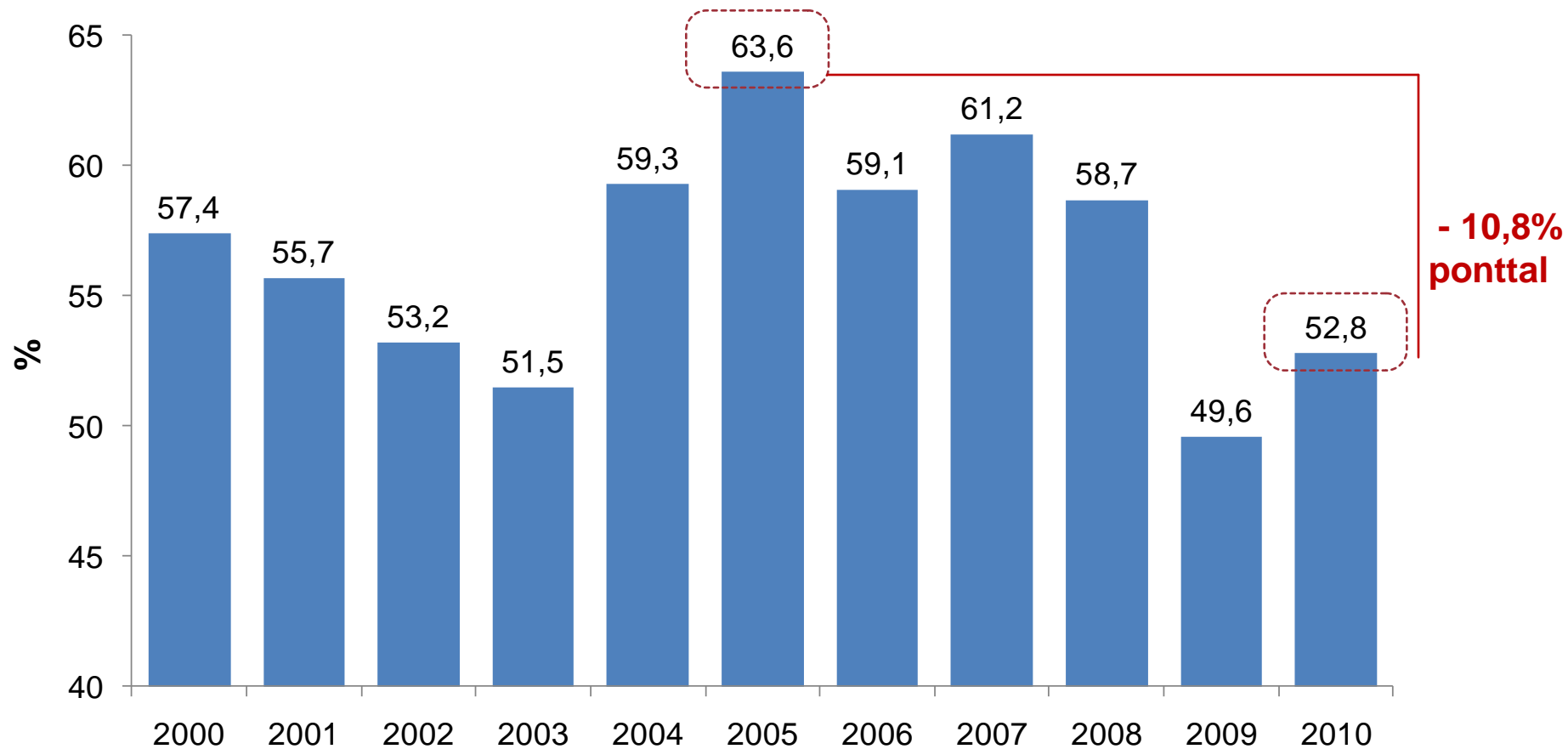
Szállodai szobák számának alakulása

Kiadható szállodai szobák száma (2000 - 2010)



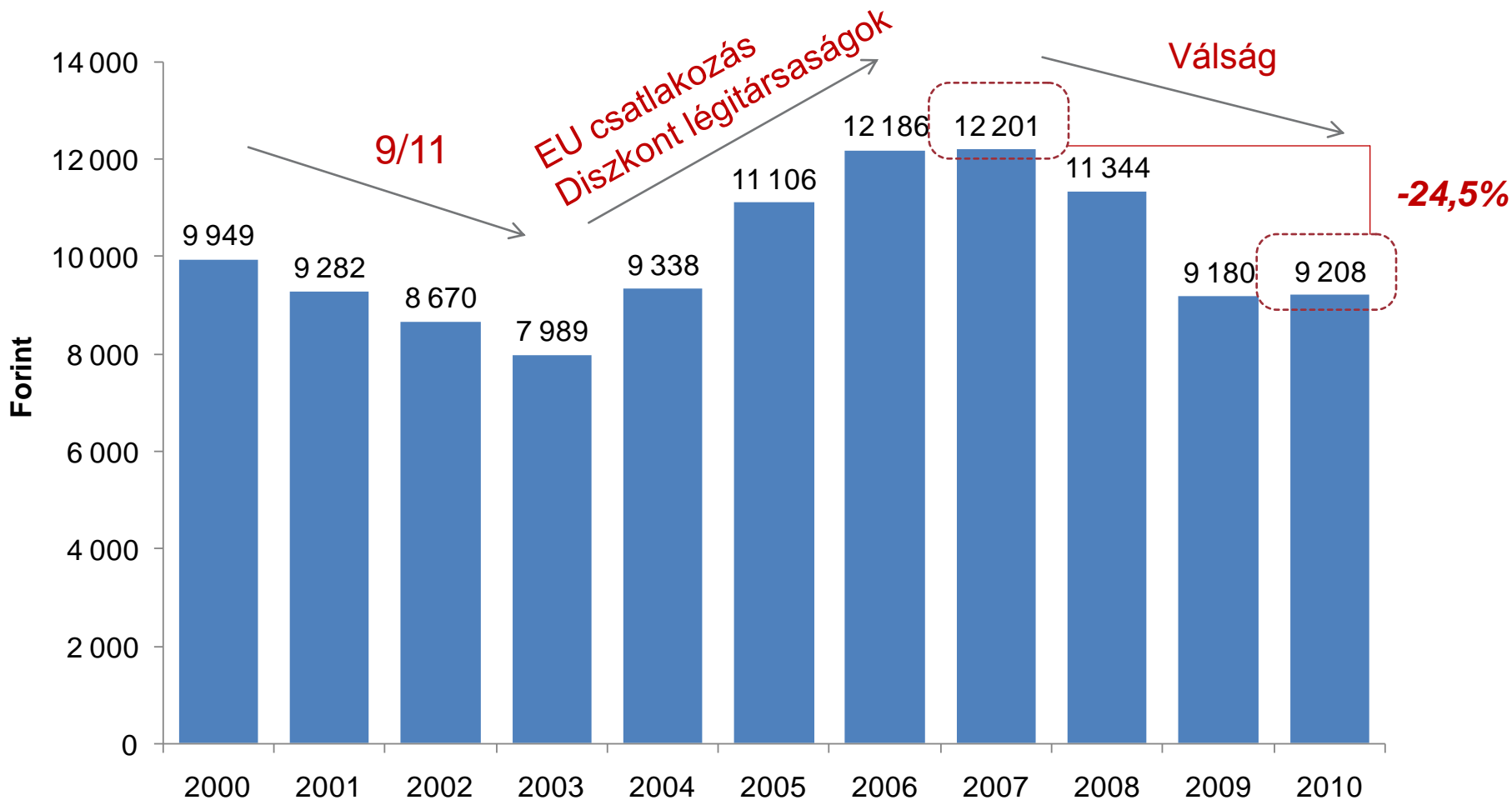
Forrás: KSH

Budapesti szállodák szobafoglaltsága (2000 - 2010)



Forrás: KSH

1 szállodai szoba 1 működési napjára jutó szállásdíj (REVPAR)



Forrás:KSH

Közvetlen ÁFA és IFA bevételek alakulása

Mutatószámok

Budapest szállodái mutatók	
	2005
Vendégéjszakák száma	6 049 327
Összes bruttó szállásdíj bevétel	61,3 mrd Ft
1 vendégéjszakára jutó bruttó szállásdíj	10 138 Ft
Egy szoba átlagára	17 449 Ft
Szoba kihasználtság	63,6%
Szállásdíj ÁFA mértéke	15%
Közvetlen ÁFA bevétel	7,5 mrd Ft
Idegenforgalmi adóbevétel	1,8 mrd Ft
IFA és ÁFA bevétel összesen	9,3 mrd Ft

Forrás:KSH, KPMG

Mutatószámok

Budapest szállodái mutatók		
	2005	2007
Vendégéjszakák száma	6 049 327	5 721 230
Összes bruttó szállásdíj bevétel	61,3 mrd Ft	71,1 mrd Ft
1 vendégéjszakára jutó bruttó szállásdíj	10 138 Ft	12 429 Ft
Egy szoba átlagára	17 449 Ft	19 942 Ft
Szoba kihasználtság	63,6%	61,2%
Szállásdíj ÁFA mértéke	15%	20%
Közvetlen ÁFA bevétel	7,5 mrd Ft	11,7 mrd Ft
Idegenforgalmi adóbevétel	1,8 mrd Ft	2,1 mrd Ft
IFA és ÁFA bevétel összesen	9,3 mrd Ft	13,8 mrd Ft

Forrás:KSH, KPMG

Mutatószámok

Budapest szállodái mutatók			
	2005	2007	2010
Vendégéjszakák száma	6 049 327	5 721 230	5 514 145
Összes bruttó szállásdíj bevétel	61,3 mrd Ft	71,1 mrd Ft	57,8 mrd Ft
1 vendégéjszakára jutó bruttó szállásdíj	10 138 Ft	12 429 Ft	10 483 Ft
Egy szoba átlagára	17 449 Ft	19 942 Ft	17 439 Ft
Szoba kihasználtság	63,6%	61,2%	52,8%
Szállásdíj ÁFA mértéke	15%	20%	18%
Közvetlen ÁFA bevétel	7,5 mrd Ft	11,7 mrd Ft	8,5 mrd Ft
Idegenforgalmi adóbevétel	1,8 mrd Ft	2,1 mrd Ft	1,7 mrd Ft
IFA és ÁFA bevétel összesen	9,3 mrd Ft	13,8 mrd Ft	10,2 mrd Ft

Forrás:KSH, KPMG

**Hogyan növekedhetnek a
szállodai és
makrogazdasági mutatók?**

Hogyan növekedhetnek újra a mutatók?

- Számos tényező befolyásolhatja a budapesti szállodaipar teljesítményének alakulását.
- Egyik ilyen tényező a sok közül a konferencia és rendezvény turizmus lehet.

MICE és rendezvény turizmus

- Hazai és nemzetközi sportversenyek (Forma 1, Európa- és világbajnokságok)
- Nemzetközi könnyű és komolyzenei fesztiválok (pl. Sziget, Budapesti Tavaszi Fesztivál)
- Nagy kongresszusok, szakmai konferenciák
- Politikai nagyrendezvények , csúcstalálkozók (EU elnökség)

Nagyrendezvények hatásai a szállodák teljesítményére

Nagyszabású sportrendezvények Budapesten 2010-ben						
	Szobafoglaltság		Szobaátlagár (Ft)		REVPAR (Ft)	
	2009	2010	2009	2010	2009	2010
Úszó Európa bajnokság	68,0%	79,7%	12 572	13 802	8 465	11 025
	+11,7% pont		+9,8%		+30,2%	

~ 18.000 plusz vendégéjszaka Budapesten az esemény 12 napján

Forrás: Xellum, MSZSZ

Nagyrendezvények hatásai a szállodák teljesítményére

Nagyszabású sportrendezvények Budapesten 2010-ben						
	Szobafoglaltság		Szobaátlagár (Ft)		REVPAR (Ft)	
	2009	2010	2009	2010	2009	2010
Úszó Európa bajnokság	68,0%	79,7%	12 572	13 802	8 465	11 025
	+11,7% pont		+9,8%		+30,2%	
Triatlon Világbajnokság	71,4%	85,8%	16 141	16 320	11 558	13 920
	+14,4% pont		+1,1%		+20,4%	

~ 11.000 plusz vendégéjszaka Budapesten az esemény 5 napján

Forrás: Xellum, MSZSZ

Nagyrendezvények hatásai a szállodák teljesítményére

Nagyszabású sportrendezvények Budapesten 2010-ben

	Szobafoglaltság		Szobaátlagár (Ft)		REVPAR (Ft)	
	2009	2010	2009	2010	2009	2010
Úszó Európa bajnokság	68,0%	79,7%	12 572	13 802	8 465	11 025
	+11,7% pont		+9,8%		+30,2%	
Triatlon Világbajnokság	71,4%	85,8%	16 141	16 320	11 558	13 920
	+14,4% pont		+1,1%		+20,4%	
Forma 1	68,4%	80,2%	26 230	24 670	18 370	19 940
	+11,8% pont		-6%		+8,5%	

~ 22.000 plusz vendégéjszaka Budapesten az esemény 4 napján

Forrás: Xellum, MSZSZ

A bemutatott rendezvények hatásai

- Magas kapacitáskihasználtság a budapesti szállodákban;
- A három nagyszabású sportesemény 2010-ben közel **50.000** további vendégéjszakát generált Budapesten;
- A rendezvények ideje alatt jelentősen növekedett az egy szállodai szobára jutó szállásdíjbevétel;
- Kb. **180.000 millió** forint közvetlen szállásdíj ÁFA és IFA bevételt jelentett a 3 rendezvény Budapest és az ország számára.
- A közvetett hatások mértéke pedig ennek többszöröse lehet, becslések szerint meghaladhatja **600 millió forintot** is.
- Összességében ezen nagyrendezvények hatása nemcsak látványosan növeli a szállodák teljesítmény mutatóit, hanem a Főváros és az ország költségvetésére is pozitív hatással van.

**Köszönöm
figyelmüket!**